


APCDV - ASSOCIAÇÃO PORT. CRIANÇAS DESAPARECIDAS E VULNERÁVEIS

Balço Analítico em 31.12.2021


RUBRICAS	Notas	Unidade monetária (1)	
		31.12.2021	31.12.2020
ATIVO			
Ativo não corrente			
Ativos intangíveis	6	8 251,18	950,88
		8 251,18	950,88
Ativo corrente			
Diferimentos		0,00	200,00
Outros Ativos Financeiros	10	30 773,70	27 321,17
Caixa e depósitos bancários	3.a).3	869,26	7 345,57
		31 642,96	34 866,74
Total do ATIVO		39 894,14	35 817,62
FUNDOS PATRIMONIAIS E PASSIVO			
FUNDOS PATRIMONIAIS			
Resultados transitados	12.3	-47 234,09	-72 145,45
Resultado líquido do período	12.3	-10 813,85	24 911,36
Total do Fundo de Capital	12.3	-58 047,94	-47 234,09
PASSIVO			
Passivo Não Corrente		70 423,47	50 056,17
Financiamentos Obtidos		70 423,47	50 056,17
Passivo corrente			
Fornecedores	10.1	10 745,37	9 622,15
Estado e outros entes públicos	10.1	0,00	87,50
Financiamentos Obtidos	10.1	1 858,65	19 499,07
Diferimentos		260,00	90,00
Outras passivos financeiros	10.1	14 654,59	3 696,82
		27 518,61	32 995,54
Total do Passivo		97 942,08	83 051,71
Total dos Fundos Patrimoniais e do Passivo		39 894,14	35 817,62

(1) - O Euro, admitindo-se, em função da dimensão e exigências de relato, a possibilidade de expressão das quantias em milhares de Euros.

A Direção,



A Contabilista Certificada,




APCDV - ASSOC. PORT. CRIANÇAS DESAPARECIDAS E VULNERÁVEIS

Demonstração de Resultados por natureza do período findo em 31.12.2021

RENDIMENTOS E GASTOS		Notas	Unidade monetária (1)	
			Períodos	
			31.12.2021	31.12.2020
Subsídios doações e legados à exploração	+	8	0,00	20 000,00
Fornecimentos e serviços externos	-	12.1	27 808,08	41 234,65
Outros rendimentos e ganhos	+	7.2	20 668,62	54 451,61
Outros gastos e perdas	-	7.3	1 018,65	7 729,44
Res. antes de deprecia, gastos de financ. Imp.	=		(8 158,11)	25 487,52
Gastos /reversões de depreciação e amortização	-	5 e 6	116,60	116,61
Res.oper.(antes de gastos financia e impostos)	=		(8 274,71)	25 370,91
Juros e rendimentos similares obtidos	+		0,00	0,00
Juros e gastos similares suportados	-		2 539,14	459,55
Resultado antes de impostos	=		(10 813,85)	24 911,36
Resultado liquido do período	=	12.3	(10 813,85)	24 911,36

(1) - O Euro, admitindo-se, em função da dimensão e exigências de relato, a possibilidade de expressão das quantias em milhares de Euros.

A Direção



A Contabilista Certificada



APCDV - ASSOCIAÇÃO PORT. CRIANÇAS DESAPARECIDAS e VULNERÁVEIS

Demonstração de Fluxos de Caixa do período findo em 31.12.2021

RUBRICAS			NOTAS	Unidade monetária (1)	
				Períodos	
				31.12.2021	31.12.2020
Fluxos de caixa das atividades operacionais - método direto					
Recebimentos de clientes e utentes		+		2 307,50	611,50
Pagamentos a fornecedores		-		(12 677,39)	(13 439,35)
Pagamentos ao pessoal		-		0,00	0,00
Caixa gerada pelas operações		+/-		(10 369,89)	(12 827,85)
Pagamento/recebimento do imposto sobre o rendimento		-/+		0,00	0,00
Outros recebimentos/pagamentos		+/-		(984,18)	18 001,66
Fluxos de caixa das atividades operacionais	(1)	+/-		(11 354,07)	5 173,81
Fluxos de caixa das atividades de investimento					
Pagamentos respeitantes a:					
Ativos fixos tangíveis		-			
Ativos intangíveis		-		7 416,90	
Investimentos financeiros		-			
Recebimentos provenientes de:					
Ativos fixos tangíveis		+			
Ativos intangíveis Investimentos financeiros		+			
Subsídios ao investimento		+			
Juros e rendimentos similares		+			
Fluxos de caixa das atividades de investimento	(2)	+/-		7 416,90	0,00
Fluxos de caixa das atividades de financiamento					
Recebimentos provenientes de:					
Financiamentos obtidos		+		0,00	0,00
Realizações de fundos		+			
Cobertura de prejuízos		+			
Doações		+			
Juros e rendimentos similares		+		0,00	0,00
Sub-Total:				0,00	0,00
Pagamentos respeitantes a:					
Financiamentos obtidos				0,00	(251,26)
juros e gastos similares				(2 539,14)	(478,36)
Leasings					
Sub_Total:				(2 539,14)	(729,62)
Fluxos de caixa das atividades de financiamento	(3)			(2 539,14)	(729,62)
Variação de caixa e seus equivalentes				(6 476,31)	4 444,19
Efeito das diferenças de câmbio		+/-			
Caixa e seus equivalentes no início do período		+/-		7 345,57	2 901,38
Caixa e seus equivalentes no fim do período		+/-	3	869,26	7 345,57

(1) - O Euro, admitindo-se, em função da dimensão e exigências de relato, a possibilidade de expressão das quantias em milhares de Euros

A Direção,

A Contabilista Certificada,

Pública de firmas Lda

A. P. CRIANÇAS DESAPARECIDAS E VULNERÁVEIS

Demonstração (individual ou consolidada) das alterações nos fundos Patrimoniais no período 2020

Unidade monetária (1)

DESCRIÇÃO	NOTAS	Fundos Patrimoniais atribuídos aos instituidores da empresa-mãe							Interesses minoritários	Total dos Fundos Patrimoniais		
		Fundos	Exced. técnicos	Reservas	Resultados transitados	Ajustam. ativos	Excedentes de	Outras variações			Resultado líquido do	Total
POSIÇÃO NO INÍCIO DO PERÍODO 2017	6				(42 485,01)				(29 660,44)	(72 145,45)	(72 145,45)	
ALTERAÇÕES NO PERÍODO												
Primeira adoção de novo referencial contábilístico												
Alterações de políticas contábilísticas												
Diferenças de conversão de demonstrações financeiras reavaliadas no exercício de reavaliação de ativos fixos tangíveis e intangíveis e respectivas diferenças												
Ajustamentos por impostos diferidos												
Outras alterações reconhecidas nos Fundos Patrimoniais					(29 660,44)				29 660,44	0,00	0,00	
RESULTADO LÍQUIDO DO PERÍODO	8								24 911,36	24 911,36	24 911,36	
RESULTADO EXTENSIVO	9=7+8								54 571,80	24 911,36	24 911,36	
OPERAÇÕES COM INSTITUIDORES NO PERÍODO												
Fundos												
Subsídios, doações e legados												
Outras operações												
POSIÇÃO NO FIM DO PERÍODO 2018	10				(72 145,45)				24 911,36	(47 234,09)	(47 234,09)	
	11=6+7+8+10											

A Direção,



A Contabilista Certificada,
 Patrícia de Fátima Lopes Dine

A. P. CRIANÇAS DESAPARECIDAS E VULNERÁVEIS

Demonstração (individual ou consolidada) das alterações nos fundos Patrimoniais no período 2021

Unidade monetária (1)

DESCRIÇÃO	NOTAS	Fundos Patrimoniais atribuídos aos instituidores da empresa-mãe								Interesses minoritários	Total dos Fundos Patrimoniais	
		Fundos	Exced. técnicos	Reservas	Resultados transitados	Ajustam. ativos financeiros	Excedentes de revalorização	Outras variações fundos patrim.	Resultado líquido do período			Total
POSICÃO NO INÍCIO DO PERÍODO 2018	6				(72 145,45)				24 911,36	(47 234,09)	(47 234,09)	
ALTERAÇÕES NO PERÍODO												
Primeira adoção de novo referencial contábilístico												
Alterações de políticas contábilísticas												
Diferenças de conversão de demonstrações financeiras realizadas no exercício de revalorização de ativos fixos tangíveis e intangíveis e respetivas alterações de revalorização de ativos fixos tangíveis e intangíveis e respetivas alterações												
Ajustamentos por impostos diferidos												
Outras alterações reconhecidas nos Fundos Patrimoniais					24 911,36				(24 911,36)	0,00	0,00	
	7				24 911,36				(24 911,36)	0,00	0,00	
RESULTADO LÍQUIDO DO PERÍODO	8								(10 813,85)	(10 813,85)	(10 813,85)	
RESULTADO EXTENSIVO	9=7+8								(35 725,21)	(10 813,85)	(10 813,85)	
OPERAÇÕES COM INSTITUIDORES NO PERÍODO												
Fundos												
Subsídios, doações e legados												
Outras operações												
POSICÃO NO FIM DO PERÍODO 2019	10				(47 234,09)				(10 813,85)	(58 047,94)	(58 047,94)	
	11=6+7+8+10											

A Direção,



A Contabilista Certificada,
Fátima de Sousa